



## **Resultados 4T 16**

Información a la que se refieren las  
Disposiciones de Carácter General  
aplicables a las Sociedades Financieras  
de Objeto Múltiple Reguladas.

## Informe de la Administración 4T 2016

“Los suscritos manifestamos bajo protesta de decir verdad que, en el ámbito de nuestras respectivas funciones, preparamos la información relativa a Opcipres contenida en el presente informe anual, la cual, a nuestro leal saber y entender, refleja razonablemente su situación”.

---

Ing. Arturo Avalos Favela  
Director General

---

Lic. Antonio Vázquez Sotomayor  
Auditor Interno

---

C.P. Rafael David Vega Morales  
Contador General

# Informe de la Administración 4T 2016

## Información General

La información contenida en este documento ha sido preparada de acuerdo con las Disposiciones de carácter general aplicables a los Almacenes Generales de Depósito, casas de cambio, Uniones de Crédito y sociedades financieras de Objeto Múltiple reguladas (CUIFE), así como aquellas a las que hace referencia las citadas disposiciones, todas ellas emitidas por la Comisión Nacional Bancaria y de Valores (CNBV). Las cifras mostradas a continuación se encuentran expresadas en millones de pesos (mdp), excepto cuando se indique diferente.

Ciertas cantidades y porcentajes incluidos en este informe han sido objeto de ajustes por redondeo. Consecuentemente las cifras presentadas en diferentes tablas pueden variar ligeramente.

En caso de requerir mayor información sobre los resultados obtenidos por Opcipres se recomienda consultar la información financiera correspondiente en la página electrónica.

A partir de la sinergia ocurrida entre Opcipres, S.A. de C.V. SOFOM y Consubanco, S.A. Institución de Banca Múltiple, (antes Banco Fácil), en Noviembre de 2012, Opcipres ha cohesionado y reorientado sus esfuerzos para ser una de las instituciones con mayor presencia en el segmento de créditos con descuento vía nómina. Adicionalmente ha mantenido la línea de negocio del producto Tarjeta de Crédito desde el inicio de operaciones hace 9 años hasta la actualidad.

Adicionalmente, ha incursionado en el mercado de crédito comercial, otorgando algunos financiamientos para capital de trabajo.

Opcipres espera seguir incrementando su oferta de servicios financieros a su potencial clientela esperando satisfacer totalmente, basado en altos estándares de calidad y servicio al cliente.

Opcipres cuenta con 94 créditos de consumo no revolvente (producto crédito de nómina), al cierre de 2016.

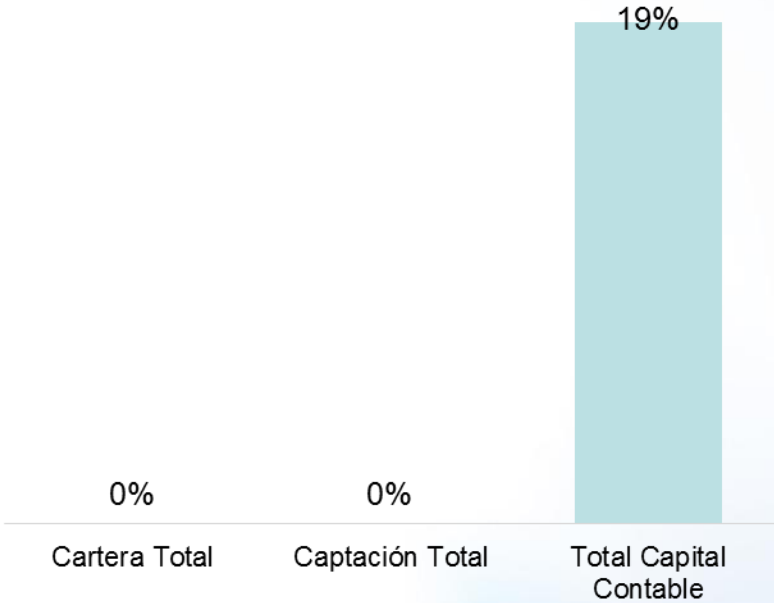
# Informe de la Administración 4T 2016

## 2. Principales conceptos de la posición financiera<sup>1</sup>

Se muestran los principales conceptos que integran la posición financiera de Opcipres:

Concepto	2016	2015	2014
Cartera Total	1	1	29
<b>Activos Totales</b>	<b>334</b>	<b>338</b>	<b>197</b>
Captación Total	-	-	-
<b>Pasivos Totales</b>	<b>123</b>	<b>161</b>	<b>77</b>
Capital Contribuido	102	102	172
Capital Ganado	109	76	52
<b>Total Capital Contable</b>	<b>211</b>	<b>178</b>	<b>120</b>

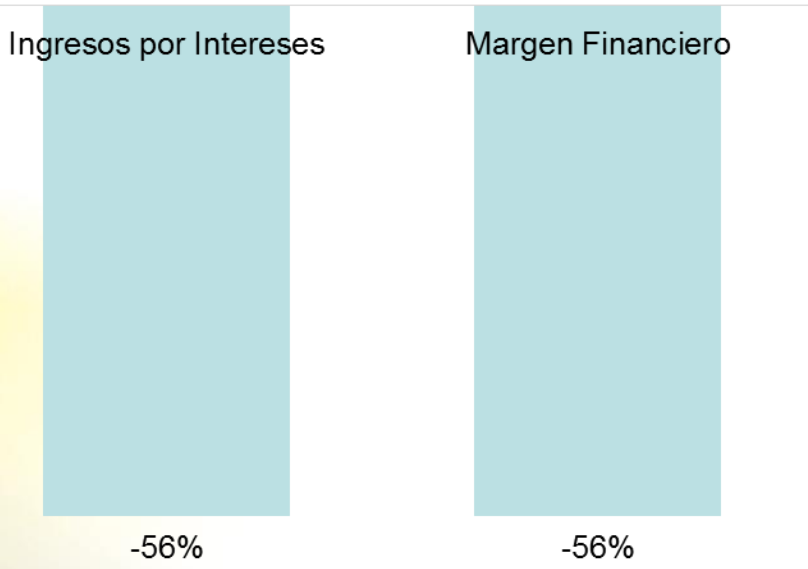
Porcentajes de Crecimiento Diciembre 2015 - 2016



Opcipres tuvo un decremento de sus activos totales durante los últimos doce meses del 1%, esto se debe principalmente a la necesidad de contar con mayor liquidez los recursos de la compañía.

# Informe de la Administración 4T 2016

## 3. Análisis y comentarios sobre los resultados de operación y situación financiera de Opcipres.



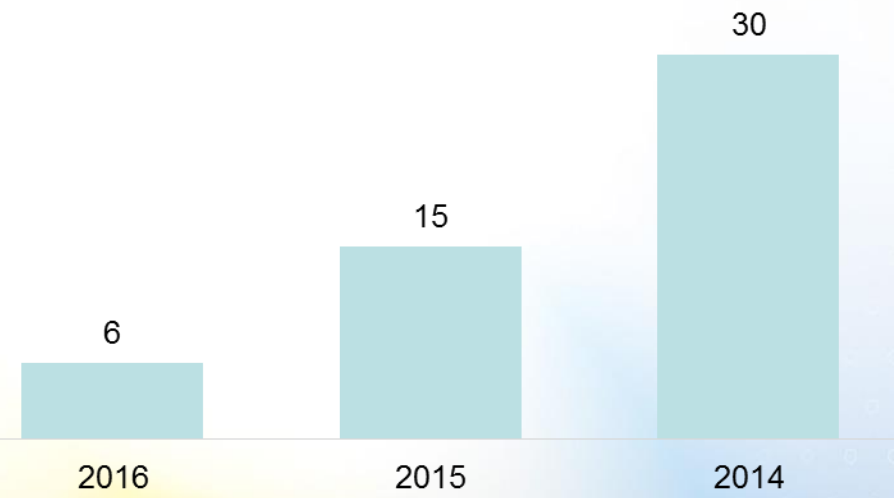
Opcipres presentó un decremento del 56% en sus ingresos por intereses y comisiones al 31 de diciembre de 2016 respecto al año 2015.

### 3.1 Utilidad Neta

Los rendimientos generados por los activos, cubren el riesgo crediticio, el gasto financiero y el gasto administrativo, permitiendo alcanzar una utilidad de 33 mdp, registrándose un ROE de 16%.

### 3.2 Margen Financiero.

El comportamiento del margen financiero se muestra en las siguientes gráficas.

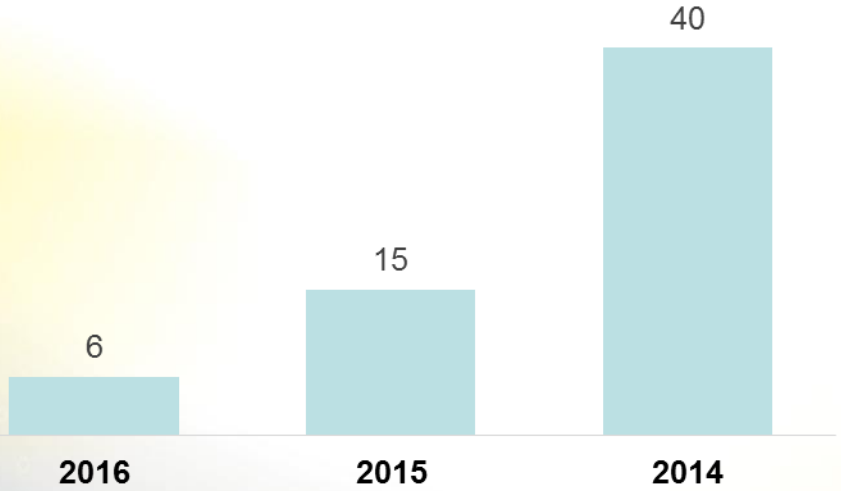


El margen financiero al 31 de diciembre de 2016 presenta un decremento del 56%, respecto al mismo periodo del año.

# Informe de la Administración 4T 2016

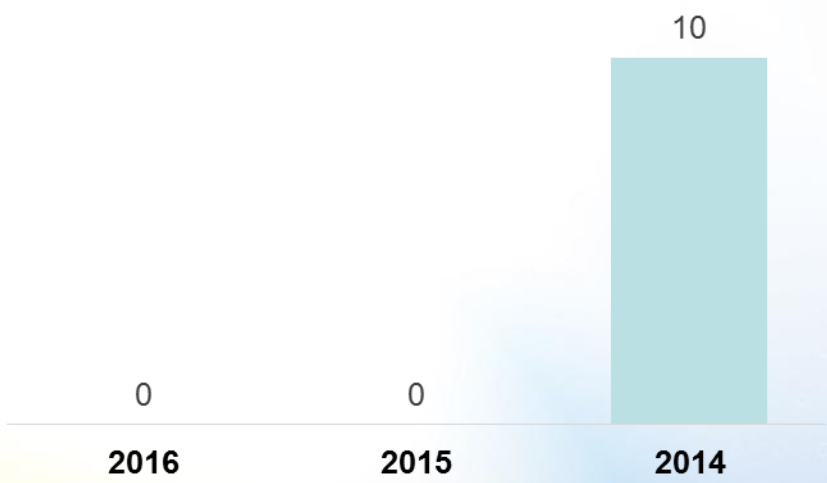
## 3.2.1 Ingresos por Intereses

Al 31 de diciembre de 2016 los ingresos por intereses de la cartera de créditos, se ubicaron en 6 mdp, lo cual representó un descenso del 60% con respecto al cierre del ejercicio 2015, lo cual guarda proporción con el saldo de cartera que existe entre la compañía.



## 3.2.2 Gastos por Intereses

Al 31 de diciembre de 2016 no se erogaron gastos por Intereses.



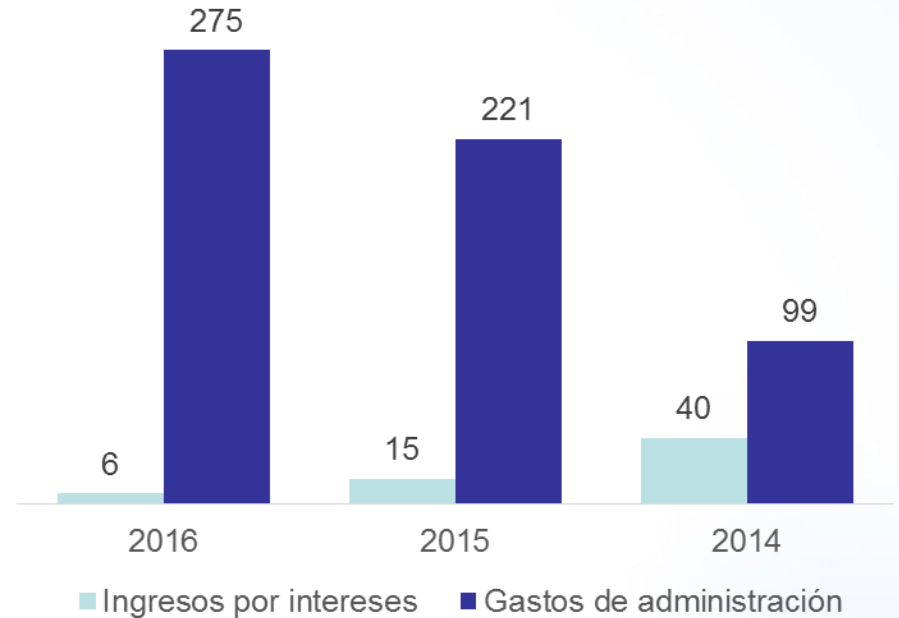
# Informe de la Administración 4T 2016

## 3.3 Comisiones y tarifas (netas)

Las comisiones y tarifas (netas) disminuyeron en 12 mdp, equivalente a 20% respecto al año anterior, en virtud de una menor colocación de créditos objetos de la sesión del contrato marco para tal fin celebrado entre Opcipres y sus contrapartes.

## 3.4 Gastos de Administración y Promoción / Ingresos por Intereses y Comisiones.

La estrategia seguida por Opcipres para la consolidación de sus operaciones, muestra una estabilidad en el ritmo de la expansión de sus gastos; el indicador de gastos de administración / ingresos por intereses y comisiones, muestra una consistencia respecto al observado al 31 de diciembre de 2016, como se muestra en la siguiente gráfica:



Al 31 de diciembre de 2016 los ingresos de Opcipres descendieron en un 40% respecto al año anterior, lo anterior en sintonía con una menor cantidad de cartera de crédito que existe en la compañía.

La eficiencia operativa representa el 88%.

# Informe de la Administración 4T 2016

## 3.5. Comentarios a los principales conceptos que integran el balance general e indicadores relacionados.

<b>Activo</b>	<b>2016</b>	<b>2015</b>	<b>2014</b>
Disponibilidades	220	78	70
Deudores por reporto	-	128	19
Cartera de Crédito (neto)	1	1	29
Otras cuentas por cobrar (neto)	108	119	28
Inmuebles, Mobiliario y Equipo (neto)	1	2	2
Impuestos diferidos	-	6	43
Otros Activos	3	4	6
<b>Total Activo</b>	<b>333</b>	<b>338</b>	<b>197</b>

### Disponibilidades

Opcipres cuenta con efectivo en bancos por 220 mdp al 31 de diciembre de 2016.

Al 31 de diciembre de 2016, los activos totales de Opcipres disminuyeron en un 1% con respecto al 31 diciembre de 2015.

### Cartera de Crédito en moneda nacional

Opcipres mantuvo su cartera de crédito durante los últimos doce meses en 1 mdp.

<b>Cartera de Crédito (Neto)</b>	
Dic 16	1
Dic 15	1
Dic 14	29

El índice de cobertura de cartera al 31 de diciembre de 2016 representa 132% de la cartera vencida.



# Informe de la Administración 4T 2016

## Pasivo.

<b>Pasivo</b>	<b>dic-16</b>	<b>dic-15</b>	<b>dic-14</b>
Otras Cuentas por Pagar	123	161	77
Impuestos diferidos	-	-	-
<b>Total Pasivo</b>	<b>123</b>	<b>161</b>	<b>77</b>
<b>Capital Contribuido</b>	<b>102</b>	<b>102</b>	<b>172</b>
<b>Capital Ganado</b>	<b>109</b>	<b>76</b>	<b>-52</b>
Reservas de Capital	25	-	-
Resultado de ejercicios anteriores	51	-52	-74
Resultado Neto	33	128	22
<b>Total Capital Contable</b>	<b>211</b>	<b>178</b>	<b>120</b>
<b>Total Pasivo y Capital Contable</b>	<b>334</b>	<b>339</b>	<b>197</b>

Durante el periodo comprendido de diciembre 2015 a diciembre de 2016, se observó una disminución de 38 mdp en Otras cuentas por pagar, lo que representó un decremento del 24%.

## 4. Contribución Fiscal

Como resultado de las operaciones que realiza Opcipres y atendiendo las disposiciones de la autoridad fiscal, se realizaron pagos provisionales y definitivos de impuestos federales.

# Informe de la Administración 4T 2016

Opcipres realizó enteros durante los ejercicios 2016 y 2015, como se muestra a continuación:

<b>Concepto</b>	<b>2016</b>	<b>2015</b>
IVA Pagado	58	15
ISR Causado	8	16

## 5. Base para la aplicación de utilidades

Conforme a los resultados de Opcipres, el consejo de Administración propondrá a la Asamblea General Ordinaria de Accionistas el decreto de pago de dividendos, de acuerdo a la visión estratégica para la institución.

Durante los ejercicios 2016 y 2015 Opcipres no ha realizado decreto de dividendos sobre las utilidades acumuladas.