



## **Resultados 4T 17**

Información a la que se refieren las  
Disposiciones de Carácter General  
aplicables a las Sociedades Financieras  
de Objeto Múltiple Reguladas.

## Informe de la Administración 4T 2017

“Los suscritos manifestamos bajo protesta de decir verdad que, en el ámbito de nuestras respectivas funciones, preparamos la información relativa a Opcipres contenida en el presente informe anual, la cual, a nuestro leal saber y entender, refleja razonablemente su situación”.

---

C.P. Carlos Fuentevilla Álvarez  
Director General

---

Lic. Antonio Vázquez Sotomayor  
Auditor Interno

---

C.P. Rafael David Vega Morales  
Contador General

# Informe de la Administración 4T 2017

## Información General

La información contenida en este documento ha sido preparada de acuerdo con las Disposiciones de carácter general aplicables a los Almacenes Generales de Depósito, casas de cambio, Uniones de Crédito y sociedades financieras de Objeto Múltiple reguladas (CUIFE), así como aquellas a las que hace referencia las citadas disposiciones, todas ellas emitidas por la Comisión Nacional Bancaria y de Valores (CNBV). Las cifras mostradas a continuación se encuentran expresadas en millones de pesos (mdp), excepto cuando se indique diferente.

Ciertas cantidades y porcentajes incluidos en este informe han sido objeto de ajustes por redondeo. Consecuentemente las cifras presentadas en diferentes tablas pueden variar ligeramente.

En caso de requerir mayor información sobre los resultados obtenidos por Opcipres se recomienda consultar la información financiera correspondiente en la página electrónica.

A partir de la sinergia ocurrida entre Opcipres, S.A. de C.V. SOFOM y Consubanco, S.A. Institución de Banca Múltiple, (antes Banco Fácil), en Noviembre de 2012, Opcipres ha cohesionado y reorientado sus esfuerzos para ser una de las instituciones con mayor presencia en el segmento de créditos con descuento vía nómina. Adicionalmente ha mantenido la línea de negocio del producto Tarjeta de Crédito desde el inicio de operaciones hace 9 años hasta la actualidad.

Adicionalmente, ha incursionado en el mercado de crédito comercial, otorgando algunos financiamientos para capital de trabajo.

Opcipres espera seguir incrementando su oferta de servicios financieros a su potencial clientela esperando satisfacer totalmente, basado en altos estándares de calidad y servicio al cliente.

Opcipres cuenta con 94 créditos de consumo no revolvente (producto crédito de nómina), al cierre de 2017.

# Informe de la Administración 4T 2017

## 2. Principales conceptos de la posición financiera<sup>1</sup>

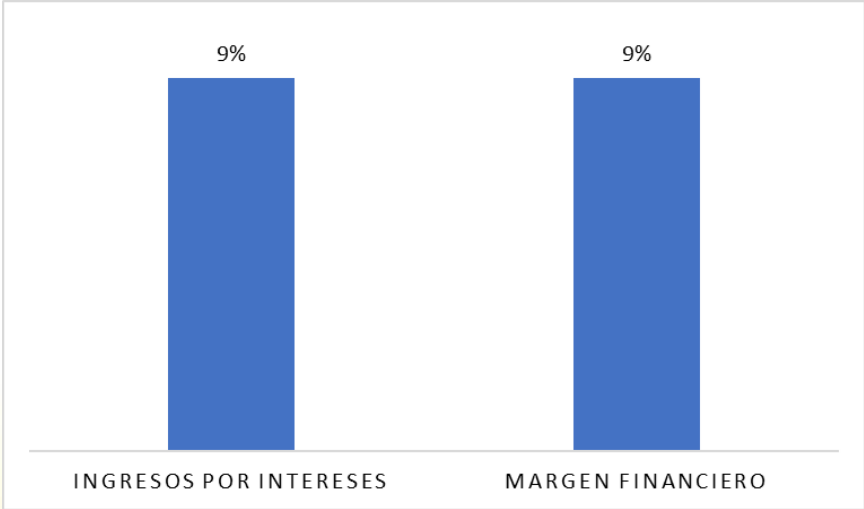
Se muestran los principales conceptos que integran la posición financiera de Opcipres:

Concepto	2017	2016	2015
Cartera Total	39	1	1
<b>Activos Totales</b>	<b>261</b>	<b>334</b>	<b>338</b>
Captación Total	-	-	-
<b>Pasivos Totales</b>	<b>41</b>	<b>123</b>	<b>161</b>
Capital Contribuido	102	102	102
Capital Ganado	118	109	76
<b>Total Capital Contable</b>	<b>220</b>	<b>211</b>	<b>178</b>

Opcipres tuvo un decremento de sus activos totales durante los últimos doce meses del 22%, esto se debe principalmente a la necesidad de contar con mayor liquidez los recursos de la compañía.

Así mismo, se obtuvo un incremento de la Cartera total debido a que, por primera ocasión, la compañía proporcionó en el ejercicio 2017 un crédito empresarial a una compañía relacionada por el monto de 39 mdp. Dicho crédito devenga intereses al 9% mensual.

## 3. Análisis y comentarios sobre los resultados de operación y situación financiera de Opcipres.



Opcipres presentó un incremento del 9% en sus ingresos por intereses y comisiones al 31 de diciembre de 2017 respecto al año 2016.

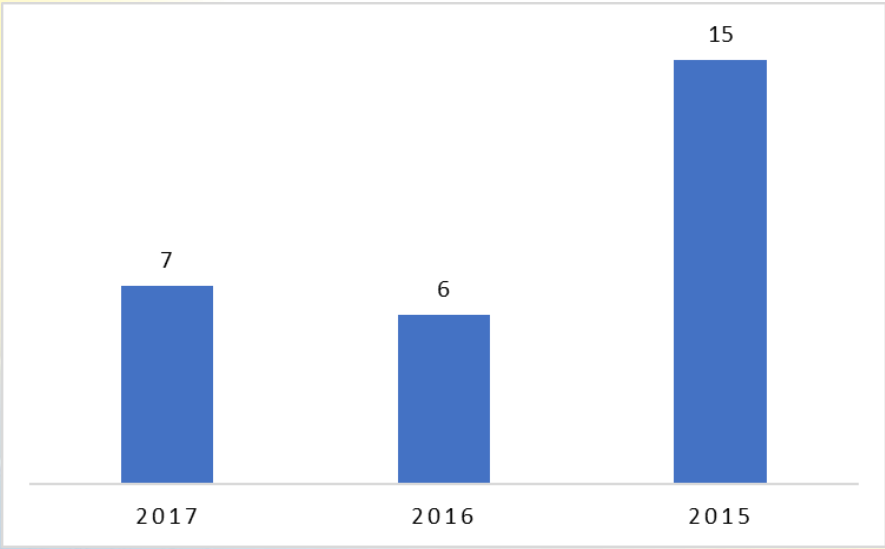
# Informe de la Administración 4T 2017

## 3.1 Utilidad Neta

Los rendimientos generados por los activos cubren el riesgo crediticio, el gasto financiero y el gasto administrativo, permitiendo alcanzar una utilidad de 9 mdp, registrándose un ROE de 244%.

## 3.2 Margen Financiero.

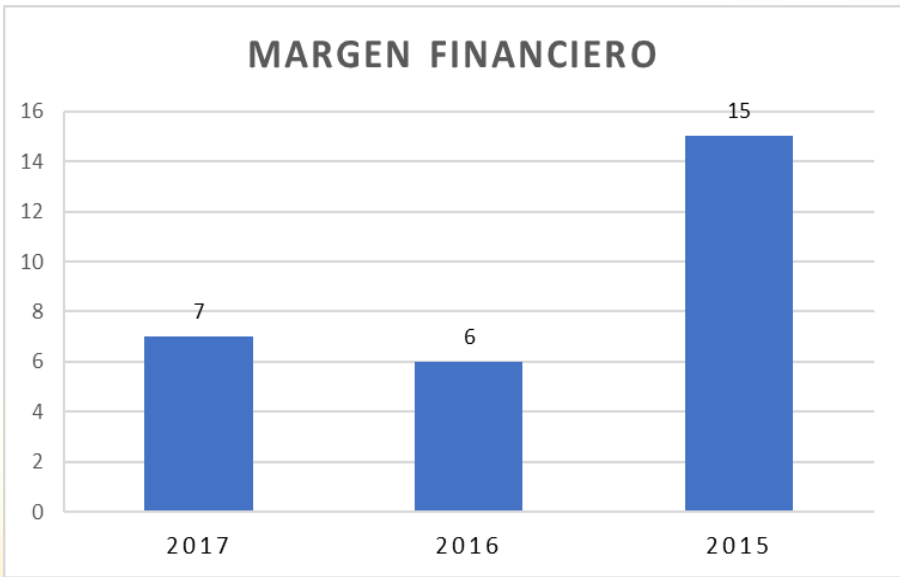
El comportamiento del margen financiero se muestra en las siguientes gráficas.



El margen financiero al 31 de diciembre de 2017 presenta un incremento del 9%, respecto al mismo periodo del año.

## 3.2.1 Ingresos por Intereses

Al 31 de diciembre de 2017 los ingresos por intereses de la cartera de créditos se ubicaron en 7 mdp, lo cual representó un incremento del 9% con respecto al cierre del ejercicio 2016.



# Informe de la Administración 4T 2017

## 3.2.2 Gastos por Intereses

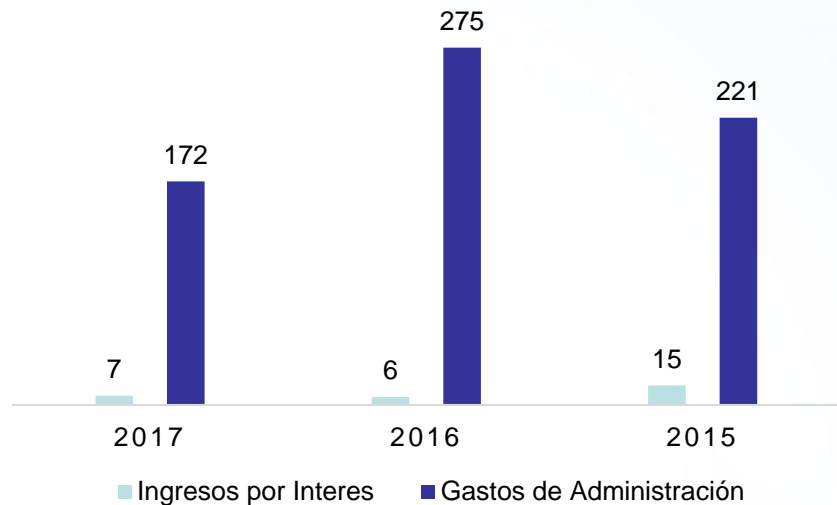
Al 31 de diciembre de 2017 no se erogaron gastos por Intereses.

## 3.3 Comisiones y tarifas (netas)

Las comisiones y tarifas (netas) disminuyeron en 27 mdp, equivalente a 54% respecto al año anterior, al pasar de 50 mdp del 2016 a 23 mdp en 2017; en virtud de una menor colocación de créditos objetos de la sesión del contrato marco para tal fin celebrado entre Opcipres y sus contrapartes.

## 3.4 Gastos de Administración y Promoción / Ingresos por Intereses y Comisiones.

La estrategia seguida por Opcipres para la consolidación de sus operaciones, muestra una estabilidad en el ritmo de la expansión de sus gastos; el indicador de gastos de administración / ingresos por intereses y comisiones, muestra una consistencia respecto al observado al 31 de diciembre de 2017, como se muestra en la siguiente gráfica:



Al 31 de diciembre de 2017 los ingresos de Opcipres incrementaron en un 17% respecto al año anterior, debido al crédito otorgado durante el periodo.

La eficiencia operativa representa el 68%.

## Informe de la Administración 4T 2017

### 3.5. Comentarios a los principales conceptos que integran el balance general e indicadores relacionados.

<b>Activo</b>	<b>2017</b>	<b>2016</b>	<b>2015</b>
Disponibilidades	73	220	78
Inversiones en Valores	55	-	-
Deudores de reporte	13	-	128
Cartera de Crédito (neto)	39	1	1
Otras cuentas por cobrar (neto)	78	109	119
Inmuebles, Mobiliario y equipo (neto)	1	1	2
Impuestos Diferidos	1	-	6
Otros Activos	2	3	4
<b>Total Activo</b>	<b>261</b>	<b>334</b>	<b>338</b>

### Disponibilidades

Opcipres cuenta con liquidez en su activo por 73 mdp al 31 de diciembre de 2017.

Al 31 de diciembre de 2017, los activos totales de Opcipres disminuyeron en un 22% con respecto al 31 diciembre de 2016.

### Cartera de Crédito en moneda nacional

Opcipres aumento su cartera de crédito durante los últimos doce meses en 39 mdp, los cuales se deben a una sola operación de crédito comercial durante el ejercicio 2017.

#### Cartera de Crédito (Neto)

<b>Dic 17</b>	39
<b>Dic 16</b>	1
<b>Dic 15</b>	1

El índice de cobertura de cartera al 31 de diciembre de 2017 representa 449% de la cartera vencida.

# Informe de la Administración 4T 2017

## Pasivo.

<b>Pasivo</b>	<b>2017</b>	<b>2016</b>	<b>2015</b>
Otras Cuentas por Pagar	41	123	161
Impuestos Diferidos	0	0	0
<b>Total de Pasivo</b>	<b>41</b>	<b>123</b>	<b>161</b>
<b>Capital Contribuido</b>	<b>102</b>	<b>102</b>	<b>102</b>
Reserva de Capital	30	25	0
Resultado de ejercicios anteriores	79	51	-52
Resultado Neto	9	33	128
<b>Capital Ganado</b>	<b>118</b>	<b>109</b>	<b>76</b>
<b>Total Capital Contable</b>	<b>220</b>	<b>211</b>	<b>178</b>
<b>Total Pasivo y Capital Contable</b>	<b>261</b>	<b>334</b>	<b>339</b>

Durante el periodo comprendido de diciembre 2016 a diciembre de 2017, se observó una disminución de 82 mdp en Otras cuentas por pagar, lo que representó un decremento del 67%.

## 4. Contribución Fiscal

Como resultado de las operaciones que realiza Opcipres y atendiendo las disposiciones de la autoridad fiscal, se realizaron pagos provisionales y definitivos de impuestos federales.

Opcipres realizó enteros durante los ejercicios 2017 y 2016, como se muestra a continuación:

<b>Concepto</b>	<b>2017</b>	<b>2016</b>
IVA Pagado	48	58
ISR Causado	-	8



## Informe de la Administración 4T 2017

### 5. Base para la aplicación de utilidades

Conforme a los resultados de Opcipres, el consejo de Administración propondrá a la Asamblea General Ordinaria de Accionistas el decreto de pago de dividendos, de acuerdo a la visión estratégica para la institución.

Durante los ejercicios 2017 y 2016 Opcipres no ha realizado decreto de dividendos sobre las utilidades acumuladas.